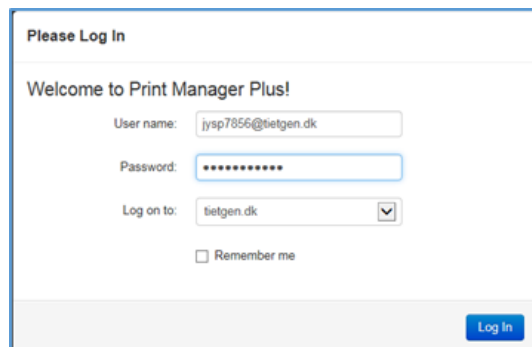


# Print via WEB!

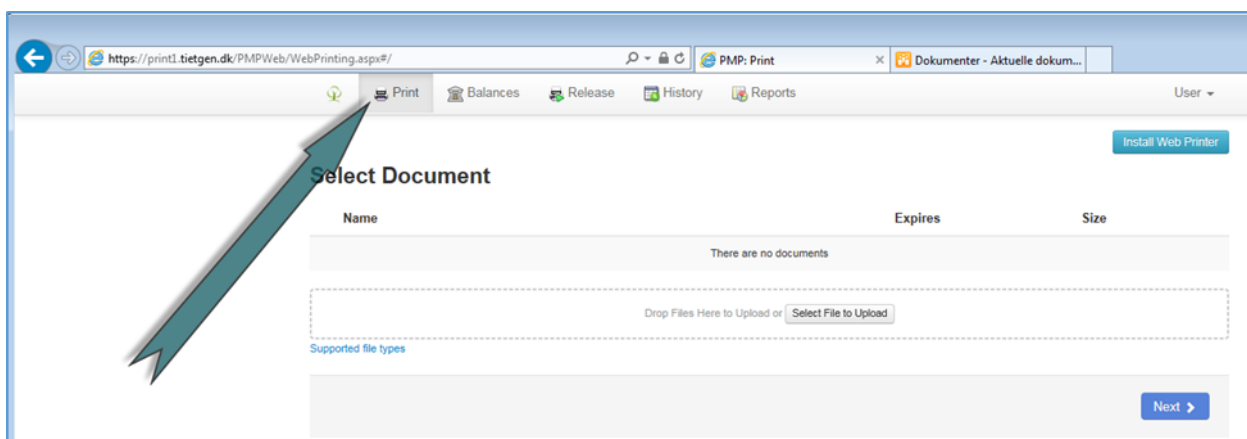
Via din browser åbner du <http://print1.tietgen.dk>.  
Tast dit Tietgen-login (husk at medtage @tietgen.dk)  
og din kode.



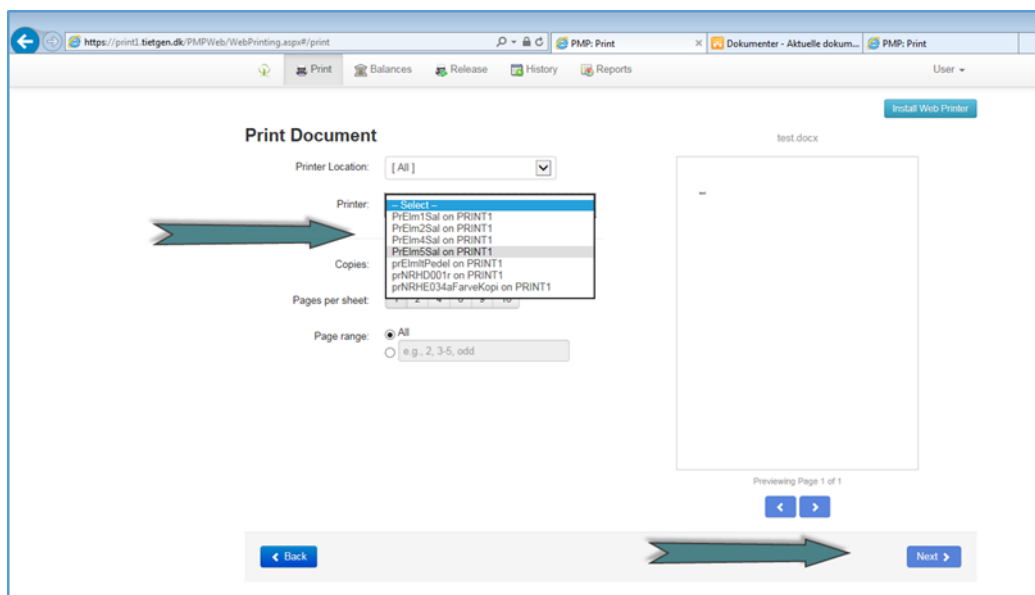
Under punktet "Print" kan du printe følgende dokument typer:

<input checked="" type="checkbox"/>	PDFs	.pdf	Nothing (built-in support)
<input checked="" type="checkbox"/>	Images	.jpg, .gif, .png, .tif, .bmp, .wpf, .emf	Nothing (built-in support)
<input checked="" type="checkbox"/>	Documents	.doc, .docx, .txt, .rtf, .wps	MS Word 2007/2010
<input checked="" type="checkbox"/>	Spreadsheets	.xls, .xlsx, .csv	MS Excel 2007/2010
<input checked="" type="checkbox"/>	Presentations	.ppt, .pptx	MS PowerPoint 2007/2010

Vælg filen enten ved at browse til den via knappen "select file to upload" eller ved "træk og slip":



Derefter vælges printer og Next



Tryk på "Print Now"



På websiden kan du, under punktet "Balances", tjekke din printkonto. Du kan indbetale et beløb på administrationskontoret, hvis din saldo er for lille.